



# CLÍNICAS REVITAE

MEDICINA ESTÉTICA Y REGENERATIVA


del Dr. Oyola

REVISTA DE MEDICINA Y CIRUGÍA ESTÉTICA

## VARICES

La **Fleboterapia Regenerativa**  
del Dr. Oyola

El único tratamiento que  
soluciona su problema de  
varices, conservando su  
sistema circulatorio



Láser de CO<sub>2</sub>

La magia de la medicina


Cirugía Estética

...como solo se hace en Revitae

[clinicasrevitae.com](http://clinicasrevitae.com)



# Tabla de contenido



04

## VARICES

La fleboterapia regenerativa, el tratamiento de varices que realiza únicamente Clínicas Revitae, es el tratamiento estrella y el único que cura las varices sin eliminar ni esclerosar venas.



10

## LÁSER DE CO<sub>2</sub>

Los tratamientos faciales más innovadores con el láser de CO<sub>2</sub> como técnica más puntera entre otros.



13

## CIRUGÍA ESTÉTICA

Durante una cirugía estética, nos jugamos mucho, por ello requieren de la máxima experiencia y conocimiento para realizarse con éxito. Contamos con quirófano y personal propio para realizar todas las cirugías estéticas tanto mayor como menor.

05

¿CÓMO SE FORMAN?

07

UN PASO POR DELANTE

08

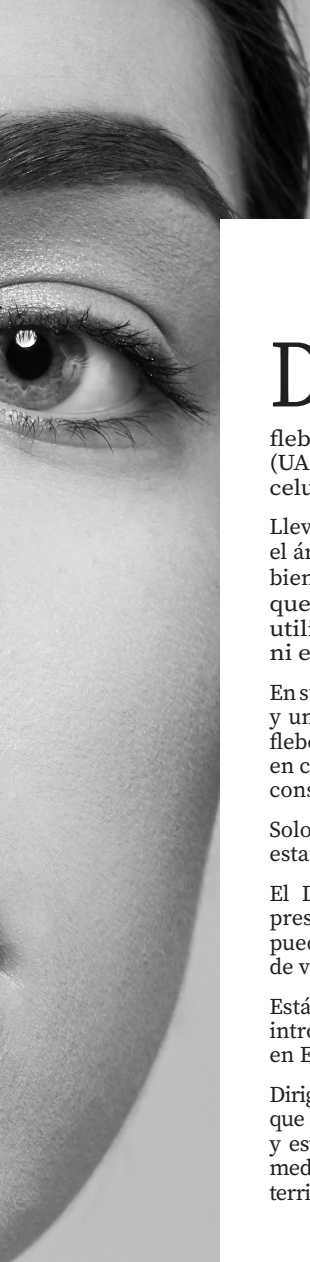
VARICES EN LOS HOMBRES

09

NO SE DEJE ENGAÑAR



[clnicasrevitae.com](http://clnicasrevitae.com)



**D**r. Yélida José Oyola Palacios  
Director médico de las Clínicas Revitae, especializado en Medicina y Cirugía Estética, máster en flebología y linfología por la Universidad de Alcalá (UAH), máster en medicina regenerativa y terapia celular por la Universidad de Murcia (UM).

Lleva más de 20 años ofreciendo a sus pacientes servicios en el área de la medicina y cirugía estética, proporcionándoles bienestar y salud a través de sus tratamientos, entre los que destaca la fleboterapia regenerativa, práctica utilizada para la regeneración de varices, sin cirugía ni esclerosamiento de venas.

En sus centros cuenta con unas instalaciones del máximo nivel y un equipo médico exhaustivamente formado por él en la fleboterapia regenerativa y en las técnicas más vanguardistas en cuanto a medicina y cirugía estética se refiere, estando en constante especialización y actualización de la técnica.

Solo los médicos de la red de Clínicas Revitae pueden ofrecer esta tecnificación en la fleboterapia regenerativa.

El Dr. Oyola ha desarrollado y mejorado la técnica que presentó el Dr. Capurro ya hace 30 años, permitiendo que se pueda aplicar a casos de afectación más severa de patología de varices.

Está considerado como el pionero e introductor de la técnica en España y en Europa.

Dirige y supervisa todos los tratamientos que se realizan en las Clínicas Revitae, y está considerado un referente en la medicina estética de alta calidad en el territorio español.



Dr. Yélida Oyola

# VARICES

## Fleboterapia Regenerativa

Sin cirugía y sin esclerosar ni eliminar venas.

**C**línicas Revitae, introductores de la **Fleboterapia Regenerativa** en España, lleva **más de 15 años** especializándose y mejorando este tratamiento no destructivo, contando con **más de 1.000 pacientes tratados**.

La **Fleboterapia Regenerativa del Dr. Oyola** es el único tratamiento que cura la hipertensión venosa, sin eliminar venas y sin cortar/mutilar/amputar el sistema venoso con cirugías y esclerosis innecesarias, sino que, hace una regeneración del mismo.

Nuestra dilatada experiencia y constante trabajo de análisis, basado en el día a día de nuestras 6 clínicas (3 más se unirán en los próximos meses), nos permite garantizar la eficacia del tratamiento en todos los tipos de varices.

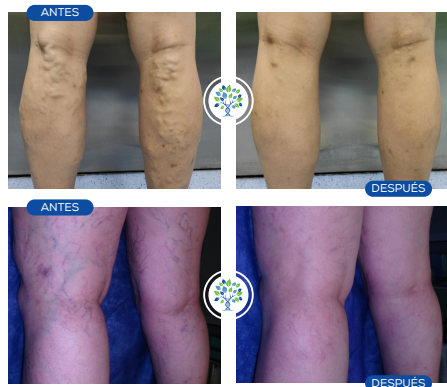
La correcta realización de la **Fleboterapia Regenerativa del Dr. Oyola** requiere de una formación compleja teórico-práctica y no todos los médicos pueden realizarla con seguridad y solvencia.

En España, hoy por hoy, solo los médicos de **Clínicas Revitae** bajo la dirección del **Dr. Oyola** están realmente capacitados para la realización de esta técnica.

No hay manera más veraz de comprobar la eficacia de nuestro tratamiento que contemplar los casos reales de más de 1.000 pacientes, viendo las fotografías del antes y el después de nuestros casos del tratamiento de curación de varices sin cirugía...

“La Fleboterapia Regenerativa del Dr. Oyola”

Vea fotografías de resultados reales de nuestros pacientes en:  
[www.clinicasrevitae.com](http://www.clinicasrevitae.com)



Resultados fleboterapia regenerativa



## ¿Cómo se forman las varices?

**L**as venas son los vasos encargados de llevar la sangre de vuelta al corazón, una vez que han irrigado todos los tejidos aportándoles oxígeno y nutrientes, lo que se llama retorno venoso. Dada la posición erguida del ser humano, la sangre de las piernas debe ascender, venciendo la fuerza de la gravedad, lo que supone un esfuerzo añadido.

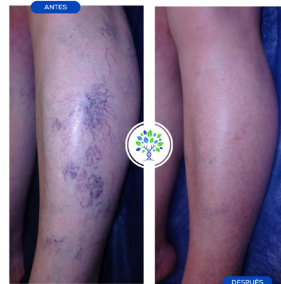
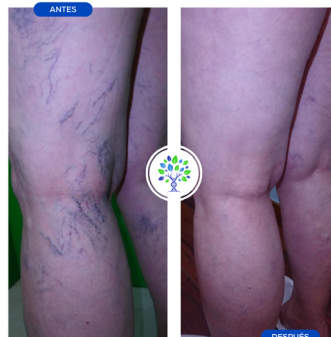
Para facilitar esta tarea, las venas tienen en su interior unas válvulas que impiden que la sangre retroceda, y cuentan además con la colaboración de los músculos de las piernas que, al contraerse, ayudan a empujar la sangre, estableciendo un sentido único hacia el corazón.

Cuando estas válvulas no pueden cumplir su misión de impedir el reflujo, la sangre se acumula, aumentando la presión, dilatando y alargando las venas (por lo que tienen que retorcerse formando nudos) y alterando su pared, pudiendo llegar a salir líquido al exterior de la vena (extravasación), alterando los tejidos de esa zona, con inflamación por acúmulo de líquido (edema).

Las manifestaciones clínicas más comunes son: pesadez de piernas,

aparición de varices con venas visibles, edema, hinchazón, aparición de dolor, calambres, sensación de acorchamiento.

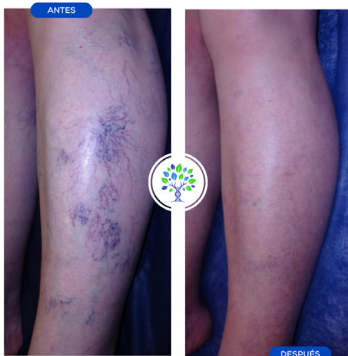
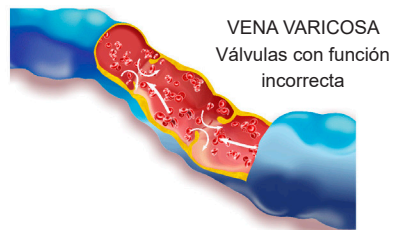
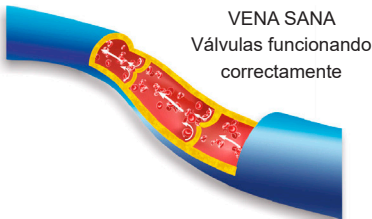
En fases más avanzadas de la enfermedad pueden aparecer úlceras venosas, dermatitis ocre (oscurecimiento de la piel), o el sangrado en varices complicadas.



Si las varices no se tratan, pueden provocar una pérdida de la calidad de vida del paciente debido a las molestias, la pesadez, el dolor e incluso la aparición de úlceras.

Más del 70% de los pacientes que deciden realizarse la **Terapia Regenerativa** acuden a nuestras clínicas por **recomendación de otro paciente**, por algún familiar o por un amigo o amiga que ya ha sido tratado u operado en **Clínicas Revitae**.

Este significativo dato es un claro indicador de que **nuestros pacientes están contentos con el resultado obtenido**, ya que sus efectos son permanentes, su satisfacción es total, superando incluso las expectativas que tenían al respecto de las informaciones que hubiera recopilado a través de otros medios.



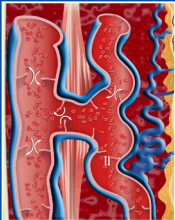
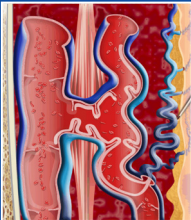
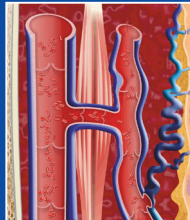
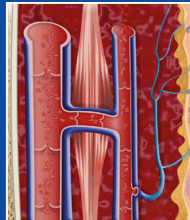
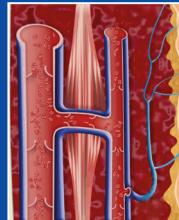
# Un paso por delante

La **Fleboterapia Regenerativa** no precisa arrancar ni quemar ningún vaso venoso, sea vena o variz.

**G**racias a esta técnica, la sangre de las piernas sigue circulando por los vasos naturales originales y no se altera el circuito venoso.

Es un tratamiento que precisa muchas sesiones. Estamos hablando entre 15-25 a lo largo de un año o año y medio.

En la actualidad, la mínima invasividad de la técnica, su preservación de la integridad anatómica, su facilidad de realización, la alta calidad y persistencia de sus resultados, la rapidez con la que se obtienen, la falta de complicaciones y la satisfacción de los pacientes sometidos a este tratamiento, indican que, en términos de eficacia y seguridad, la **Terapia Regenerativa** es muy superior a cualquiera de las técnicas que se hayan empleado con anterioridad.

<p>Al aumentar el calibre de las venas profundas y perforantes, las válvulas tienen "holgura" y ya no cierran, con lo que la sangre refluye en sentido contrario.</p>	<p>Se aplica una dilución de salicilato de sodio que entra rápidamente en contacto con las paredes de las venas varicosas, tanto en las profundas como en las superficiales.</p>	<p>Se produce un endurecimiento de las paredes de las venas, reduciéndose el diámetro de la misma. Como consecuencia, se regeneran recuperando su calibre original.</p>	<p>Recuperada la función valvular de la vena profunda (causa de la variz), se aplica el salicilato en las venas superficiales para recuperar la totalidad de las venas.</p>	<p>Las venas con un calibre normal. Las válvulas vuelven a ser efectivas. Regeneración total y curación de la hipertensión venosa en las piernas.</p>
				
<p>VENA VARICOSA VÁLVULAS CON FUNCIÓN INCORRECTA</p>	<p>APLICACIÓN DEL SALICILATO DE SODIO</p>	<p>REGENERACIÓN DE LAS PAREDES VASCULARES</p>	<p>TRATAMIENTO SOBRE LAS VARÍCULAS SUPERFICIALES (ARAÑAS O TELANGIECTASIAS)</p>	<p>VENA SANA RECUPERACIÓN DE LA FUNCIÓN VALVULAR</p>



# Varices en los hombres

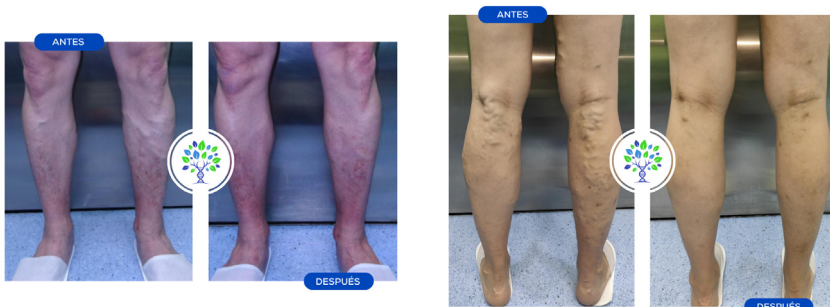
El 35% de las personas que padecen este problema de salud son hombres.

**T**ras la realidad de que uno de cada cuatro españoles tiene varices, se extiende un error bastante difundido en la población: considerar que las varices son casi un patrimonio exclusivo de la mujer. Sin embargo, **el 35% de las personas que padecen este problema de salud son hombres**. ¿Por qué se extiende esta creencia? Las razones pueden ser diversas; desde la costumbre masculina de posponer la visita al médico, a la falta de información y la creencia de que se trata de un trastorno estético que afecta exclusivamente a las mujeres.

Hay que tener en cuenta que existe un importante **componente hereditario** que predispone a tener **varices** y que tanto hombres como mujeres comparten esa carga genética. No obstante, la herencia no es la única razón que explica la aparición de varices en el hombre. También predisponen **otros factores** como el **sedentarismo**, la **vasodilatación** que se produce cuando se trabaja en lugares con altas temperaturas, o cuando se está muchas horas de pie (ortostatismo). Curiosamente, la obesidad no provoca por sí misma las varices, aunque las favorece de manera indirecta porque suele generar una vida sedentaria.

En general, se trata de **sensaciones molestas en las piernas como cansancio, pesadez, calambres, picazón e hinchazón**, síntomas de que la **circulación de retorno de las piernas está funcionando con dificultad**. En casos más avanzados, sobrevienen el dolor, un oscurecimiento en el tercio inferior de la pierna y úlceras.

Más allá de las afectaciones a la salud, **las varices tienen una gran repercusión social y económica**. No en vano, afectan al **0,7% de la población trabajadora**, con unos 20 días de baja de promedio al año. Las actividades laborales que obligan a estar mucho tiempo de pie como la docencia, la vigilancia o los agentes de las fuerzas de seguridad o personal de atención en ventas u hostelería, son factores muy importantes que pueden agravar a hombres o mujeres por igual. También el sedentarismo -común en quienes realizan trabajos de escritorio y oficina, chóferes, operarios de maquinaria, etc.- incrementa el riesgo.





# No se deje engañar

Precaución y cuidado cuando le ofrecen la esclerosis con espuma.

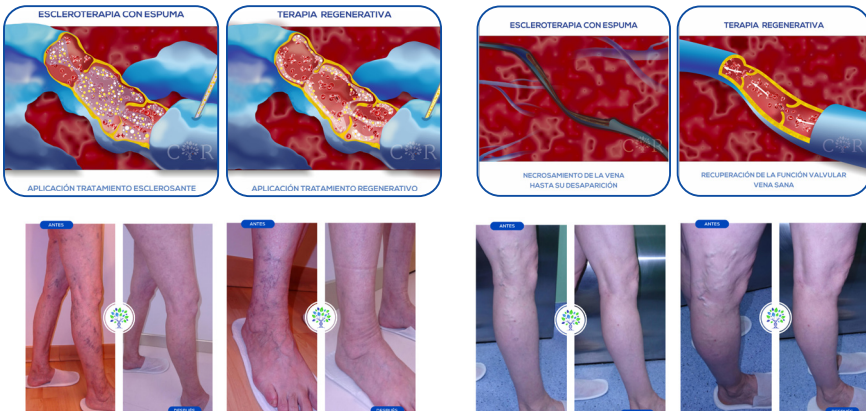
**L**a esclerosis con espuma es en la actualidad la técnica más realizada para tratar las varices. Hay que advertir a quienes algún médico se lo haya sugerido, indicado o recomendado, que es un tratamiento que elimina tramos venosos de una manera irreversible.

Debemos entender por lo tanto que, por todas las venas por las que la espuma –o el esclerosante líquido- pase, serán eliminadas y que esos ejes venosos quedarán mutilados para siempre. Por desgracia la información que normalmente se le da a un paciente al que se le está intentando vender el tratamiento de espuma, es una información inexacta, suavizada e intencionadamente equivocada, para evitar su rechazo. En sí, la técnica de la espuma podría ser una forma paliativa de ir disminuyendo la parte superficial –y por tanto la parte visible- de una enfermedad que es profunda.

La cuestión se agrava aún más, pues son muy pocos los médicos -e incluso los cirujanos vasculares- que tienen formación específica en esta peligrosa técnica.

A medida que se realizan tratamientos de esclerosis con espuma, cada vez se va cercenando más la circulación venosa de los pacientes, al ir disminuyendo el número de venas que, sin embargo, tienen que transportar la misma cantidad de sangre hacia el corazón y los pulmones. Además, estamos detectando en los últimos meses pacientes que nos cuentan que médicos y cirujanos vasculares les han informado sobre la esclerosis con espuma como ``un método regenerativo que destapona las varices``.

Esta afirmación es absolutamente falsa, cuyo único objetivo es beneficiarse del prestigio que la técnica regenerativa va teniendo cada vez más en la población afectada de varices, aprovechándose de la preocupación del paciente por resolver su problema.



# FACIAL

## Láser de CO<sub>2</sub>

Eliminación definitiva sin cicatrices.

**A**unque las verrugas, lunares, nevos y manchas en la piel normalmente son -en apariencia- únicamente un problema estético, conviene tenerlas bajo control médico. Pues algunas pueden ser síntoma de alguna patología más grave.

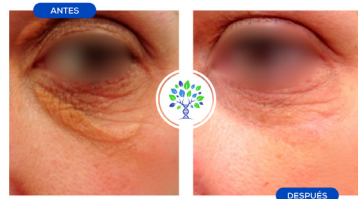
Pueden ser eliminadas definitivamente y solucionar además ese inconveniente estético que tanto le molesta.

La absoluta ventaja de los láseres dermatológicos de los que disponemos en las Clínicas Revitae, es la inexistencia de cicatrices posteriores al tratamiento, pues no se necesita producir incisiones y no hay sangrado.

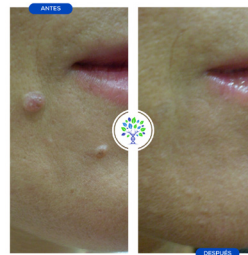
Con una eficacia del 100%, sin cortes, sin sangrados y sobre todo, sin secuelas cicatrizales y con un tiempo de recuperación mínimo.

Se pueden tratar verrugas o nevos aislados. También, áreas amplias de afectación, como a veces ocurre en pacientes a los que las verrugas colonizan zonas amplias corporales, como el cuello, la cara, el tórax-abdomen o la espalda.

En Clínicas Revitae tratamos: nevos o lunares, verrugas, xantelasmas, angiomas, puntos rubí, siringomas, léntigos, arañas vasculares y manchas faciales.



Xantelasmas



Verrugas



Léntigos



Queratosis



Arañas Vasculares

### Código de barras

Una vez el código de barras hace notoria su presencia, hay que aplicar tratamientos médico estéticos para reducirlo.

En Clínicas Revitae usamos **dos métodos** para este tratamiento: el **ácido hialurónico** como un método con resultados instantáneos, y el **láser de CO<sub>2</sub>** que es más efectivo y permanente, pero precisa de curas y cuidados.

Tratamos no solo el área afectada, sino también los rebordes labiales, y utilizamos **neuromoduladores** para disminuir la fuerza de los labios que produce las arrugas labiales.



Resultados del tratamiento del código de barras

# Flacidez de párpados y ojeras

Eliminación de la flacidez de los párpados y ojeras con láser de CO<sub>2</sub>

**E**l láser de CO<sub>2</sub> consigue tratar la flacidez y el descolgamiento del párpado inferior que provoca un efecto "bolsa". Este láser también es el indicado en los tratamientos de ojera oscura y ningún otro tratamiento puede conseguir el resultado del láser de CO<sub>2</sub>.

La flacidez de los párpados inferiores se debe al sobrante de piel en los mismos, mientras que las ojeras oscuras son debido al acúmulo excesivo de melanina en la zona.

**"Es el único sistema de láser que puede retraer la piel volviéndola lisa y tersa en una sola sesión"**

El contorno de los ojos y los párpados es sensible a diferentes situaciones como estrés, cansancio, falta de sueño etc. La consecuencia prolongada de estos hábitos provoca ojeras oscuras, que pueden ser tratadas con este láser.



Resultado flacidez de párpados inferiores



Resultado ojeras oscuras



# CIRUGÍA

## Lipoescultura 360°

Remodelación de la figura.

**L**a lipoescultura de alta definición 360° es una técnica avanzada de escultura corporal que funciona a través de la eliminación de grasa superficial y profunda que rodea a los grupos musculares para mejorar la visibilidad de la tonificación subyacente y la musculatura.

¿Cómo funciona la lipoescultura de alta definición 360°?

En primer lugar el doctor realiza un estudio iconográfico del paciente, a fin de planear un diseño de modificación de los contornos corporales, consiguiendo así dar nuevas formas armónicas al contorno del paciente.

Son intervenciones largas, minuciosas y delicadas, pero muy seguras, que precisan una preparación específica no solo del médico que realiza la cirugía, sino también del equipo de enfermeras.

El paciente sale por su propio pie después de la cirugía con una faja de compresión que debe llevar puesta durante 45 días.

Aunque casi desde el primer día podrá hacer una vida normal.



Resultado lipoescultura 360°

# Cirugía de pechos

Elevación, aumento y reducción.



Para muchas mujeres, el hecho de sentirse seguras, alegres y vibrantes, está muy conectado a su apariencia física.

La cirugía de mamas ha sido uno de los procedimientos de cirugía plástica más realizados hoy en día.

## Aumento

**E**n Clínicas Revitae, el Dr. Oyola y su equipo de cirujanos, le informarán y asesorarán sobre cuál es el mejor implante que se adapte a su morfología y los beneficios de cada uno de ellos, así como el tiempo de recuperación y medidas que deberá tomar para garantizar una óptima cicatrización e implantación para que usted quede completamente satisfecha con el resultado.

## Elevación

**L**a mejoría en la autoestima de una persona que está contenta con la apariencia de su pecho tiene un beneficio claro y contrastado en su estado de ánimo y su relación con los demás.

Tratamientos preventivos de las cicatrices:

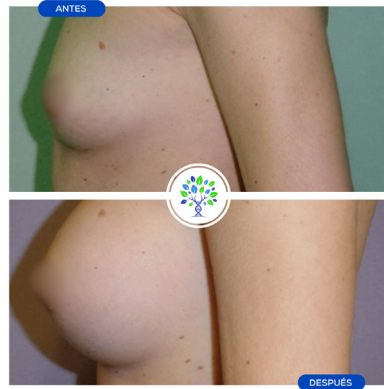
- Mesoterapia.
- Láser.
- Terapia Neural.

## Reducción

Más allá de la estética, unos pechos exageradamente grandes acarrear problemas de salud: dolores de espalda, hombros, cuello, irritaciones bajo la piel de la mama e incluso problemas respiratorios.

No podemos olvidarnos del cáncer de mama: los senos muy grandes son más proclives a desarrollar esta patología.

Al liberarlos de buena parte de grasa, piel y tejido mamario (cuando es necesario, se reduce también el tamaño de la areola) disminuimos las posibilidades de desarrollar esta enfermedad.



Resultado de aumento de pecho.



Resultado de elevación de pecho.



Resultado de reducción de pecho.

Si aún tiene dudas, nosotros le damos...

# 10

## RAZONES PARA REALIZARSE LA TERAPIA REGENERATIVA VARICES

Luzca sus piernas limpias de todo tipo de varices.

Deje de sentir molestias, dolores y pesadez.  
¡Olvidese del cansancio en las piernas!

Mejore toda la circulación de las piernas y la pelvis.

Cúrese de su afectación.  
No se conforme con "parchear" su circulación.

Tratamiento sin baja laboral ni social.

Mejore su calidad de vida y no esconda más  
sus piernas.

Más de 1.000 pacientes ya se la han realizado  
en nuestros centros clínicos.

No tenga miedo a que vuelvan o empeoren  
sus varices tras el tratamiento.

Confíe en médicos que saben lo que hacen.

La Terapia Regenerativa supera y mejora cualquier  
otro tratamiento de varices. ¡No se conforme con menos!



**CLÍNICAS  
REVITAE**  
del Dr. Oyola  
MEDICINA ESTÉTICA  
Y REGENERATIVA

Información y citas:  
**900 325 325**

[clinicasrevitae.com](http://clinicasrevitae.com)



¡Visita nuestra  
página web!

